
ASSOCIAÇÃO DE BEM-ESTAR E



OCUPAÇÃO DE TEMPOS LIVRES

de

PATAIAS

RELATÓRIO E CONTAS

RELATÓRIO DE GESTÃO

1 - Introdução

Nos termos do artigo 38º alínea c) dos Estatutos da Associação de Bem-Estar e Ocupação de Tempos Livres de Pataias, vem a Direção apresentar o Relatório e Contas respeitantes ao período económico findo em 31 de dezembro de 2021.

2 - Análise da Atividade e da Posição Financeira

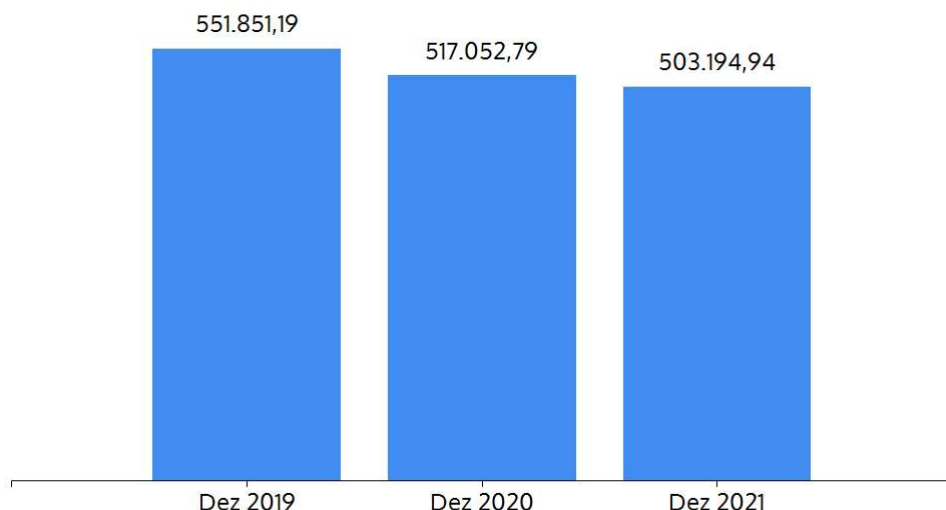
Durante o ano de 2021 a Associação continuou a desenvolver as suas atividades no âmbito das respostas sociais, com as quais mantém acordos de cooperação com a Segurança Social, que são as seguintes e respetivos utentes:

Resposta Social	Utentes com acordo da Seg. Social	Frequência média em 2021	Frequência em Dezembro 2021
CATL	20	20	20
CAO	13	6	6
CD	35	8	7
SAD	49	47	47
ERPI - Acordo cooperação	28	28	28
ERPI - Emergência Social	7	7	7
ERPI - Sem acordo	1	1	1
TOTAIS	153	117	116

No decorrer do ano continuaram-se a sentir os efeitos da Pandemia de COVID-19, o que afetou sobretudo as Respostas Sociais do CAO e CD. A baixa frequência de utentes nestas duas Respostas Sociais, que já se verifica pelo segundo ano consecutivo, teve um impacto grande em termos organizacionais, assim como nas receitas, tanto nos valores pagos pelos utentes como nos subsídios da Segurança Social, que em 2021 descontou as faltas de utentes de 2020 e 2021.

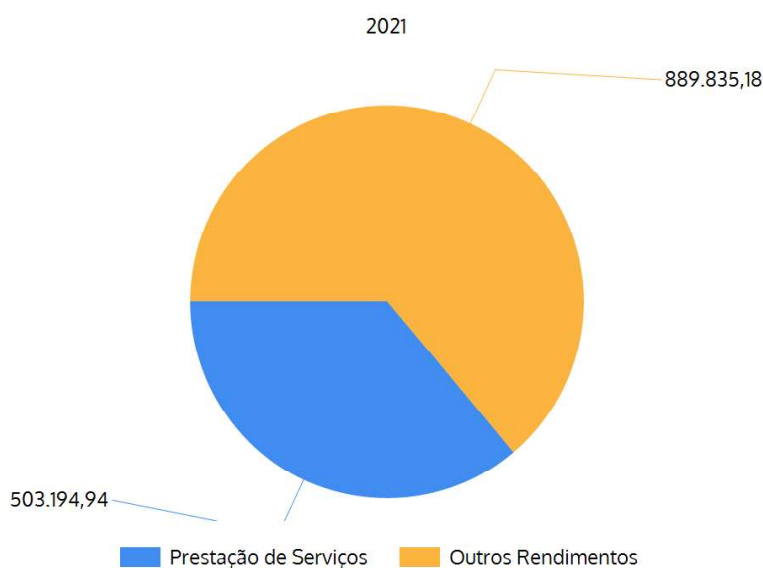
No período de 2021 os resultados espelham uma evolução negativa da atividade desenvolvida, em termos de volume da Prestações de Serviços, pela Associação.

De facto, o volume de Prestação de Serviços atingiu um valor de 503.194,94 €, representando uma variação de -2,68% relativamente ao ano anterior. A evolução deste indicador é apresentada no gráfico seguinte:



Em 2020 já se tinha registado uma quebra, devido ao efeito da Pandemia de COVID-19, que continuou em 2021, ainda por ação do mesmo efeito.

A estrutura dos rendimentos encontra-se distribuída do seguinte modo:

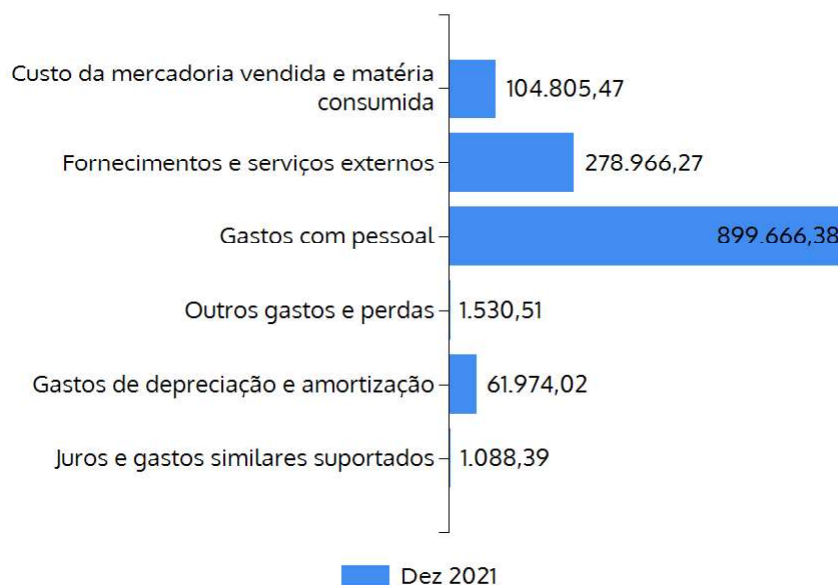


Os outros rendimentos são maioritariamente constituídos pelos subsídios da Segurança Social, respeitantes aos acordos das Respostas Sociais, em segundo lugar pelo subsídio referente ao CLDS-4G, e em menor escala as outras entidades públicas como o IEFP, FEAC e autarquias locais.

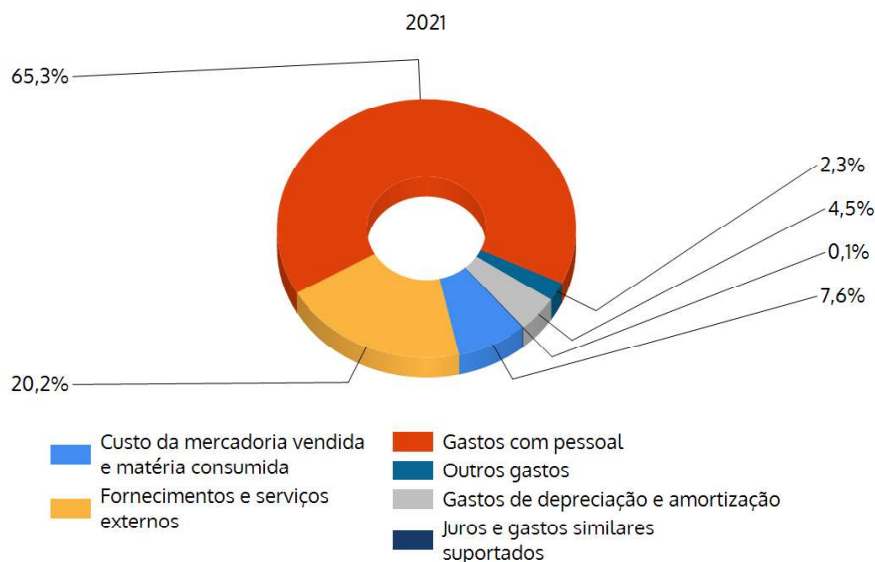
Para além das respostas sociais, continuaram a ser desenvolvidas as atividades relativas ao Contrato Local de Desenvolvimento Social, denominado CLDS-4G Renascer - Alcobaça, o qual abrange as populações do território de todo o concelho de Alcobaça, por um período de 3 anos, e que é financiado através do Instituto da Segurança Social, IP, em 15% por contribuição pública nacional e 85% do F.S.E. - Fundo Social Europeu. Este projeto tem ao seu serviço 4 técnicos e uma administrativa, além de um consultor externo.

Em 2021 foi concretizada a venda do apartamento da Rua Poeta Joaquim Rodrigues Rato, pelo valor de 112.000 euros, e que proporcionou uma mais-valia de cerca de 36.000 euros.

Relativamente aos custos incorridos no período económico ora findo, apresenta-se de seguida a sua estrutura:



Abaixo representa-se o peso relativo de cada uma das naturezas de gastos incorridos no total dos custos da entidade:

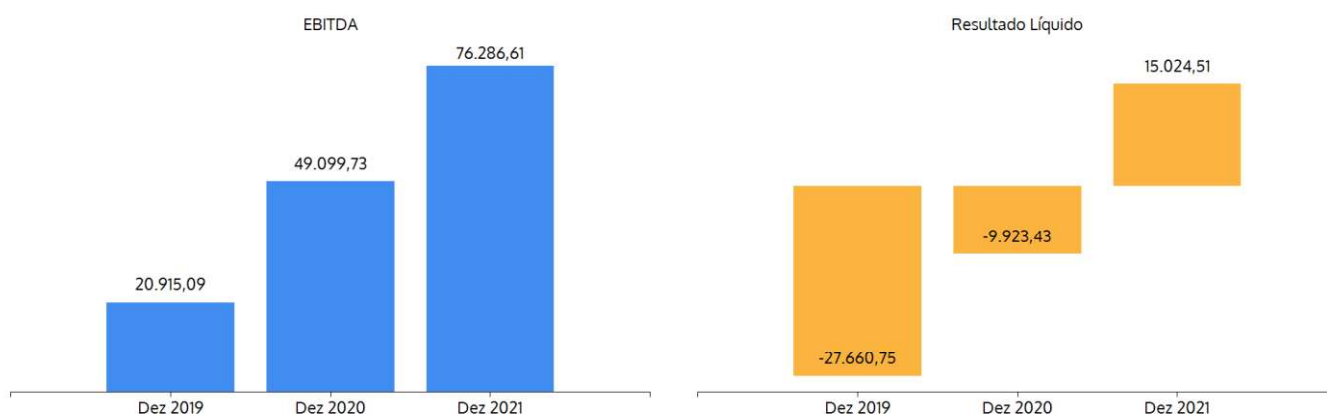


No que diz respeito ao pessoal, o quadro seguinte apresenta a evolução dos gastos com o pessoal, bem como o respetivo nº de efetivos.

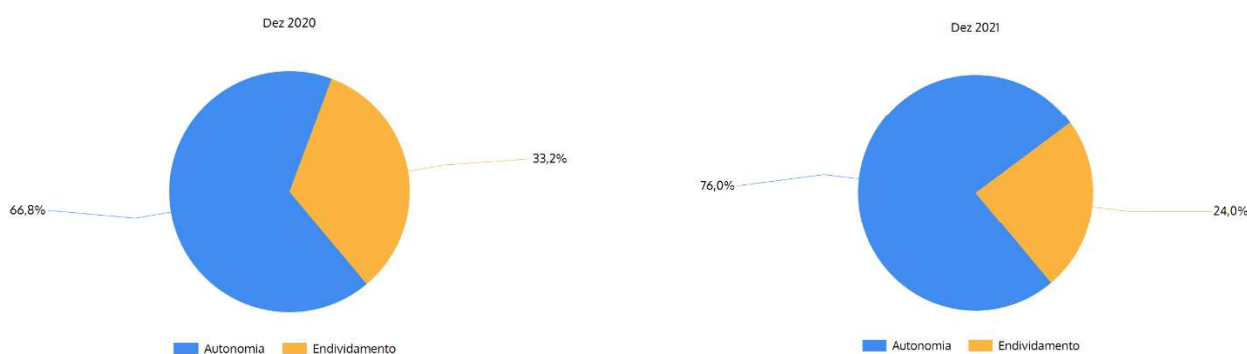
Itens	PERÍODO		
	2019	2020	2021
Gastos com Pessoal	752.685,40	797.708,43	899.666,38
Nº Médio de Pessoas	55,00	58,00	64,00
Gasto Médio por Pessoa	13.685,19	13.753,59	14.057,29

Em 2021 verificou-se um aumento no número de pessoas ao serviço, acompanhado do aumento do gasto médio por pessoa, devido ao aumento dos salários, o que vai continuar a acontecer em 2022.

Na sequência do exposto, do ponto de vista económico, a entidade apresentou, comparativamente ao ano anterior os seguintes valores de EBITDA e de Resultado Líquido.



Em resultado da sua atividade, a posição financeira da entidade apresenta, também comparativamente com o ano anterior, a seguinte evolução ao nível dos principais indicadores de autonomia financeira e endividamento:



De uma forma detalhada, pode-se avaliar a posição financeira da entidade através da análise dos seguintes itens de balanço:

Itens	PERÍODO		
	Dez 2019	Dez 2020	Dez 2021
Ativo não corrente	1.386.858,50	1.467.463,52	1.371.202,18
<i>Percentagem ativo não corrente</i>	<i>94,34%</i>	<i>72,26%</i>	<i>74,52%</i>
Ativo corrente	83.154,78	563.293,84	468.961,76
<i>Percentagem ativo corrente</i>	<i>5,66%</i>	<i>27,74%</i>	<i>25,49%</i>
Total ativo	1.470.013,28	2.030.757,36	1.840.163,94
Fundos Patrimoniais	1.325.695,68	1.357.459,54	1.398.770,04
<i>Percentagem Fundos Patrimoniais</i>	<i>90,18%</i>	<i>66,85%</i>	<i>76,01%</i>
Passivo corrente	144.317,60	673.297,82	441.393,90
<i>Percentagem passivo corrente</i>	<i>9,82%</i>	<i>33,16%</i>	<i>23,99%</i>
Total Fundos Patrimoniais e Passivo	1.470.013,28	2.030.757,36	1.840.163,94

Os investimentos e desinvestimentos apresentam-se no quadro seguinte:

INVESTIMENTOS	Ano 2021
Ativos Fixos Tangíveis:	
Remate Metálico e Cúpulas Inox e Acrílico	8.741,60
Máquina de Lavar Roupa Alta Centrifugação	17.183,10
Secador Industrial de Roupa	9.245,17
Outro equipamento básico	1.038,12
Equipamento administrativo	1.310,48
Total de Investimentos	37.518,47
DESINVESTIMENTOS	
Ativos Fixos Tangíveis:	
Apartamento da Rua Poeta Joaquim Rodrigues Rato	75.948,93
Total de Desinvestimentos	75.948,93

3 - Proposta de Aplicação dos Resultados

A ASSOCIAÇÃO DE BEM ESTAR E OCUPAÇÃO DE TEMPOS LIVRES DE PATAIAS no período económico findo em 31 de dezembro de 2021 realizou um resultado líquido de 15.024,51€, propondo-se a sua aplicação de acordo com o quadro seguinte:

Itens	PERÍODO
	2021
Resultados Transitados	15.024,51
Total	15.024,51

4 - Expetativas Futuras

Pretende-se durante o ano 2022 assegurar a continuidade dos nossos serviços, por profissionais qualificados e ser uma IPSS de referência regional na implementação de políticas sociais, intervindo ao serviço da Vida e da pessoa humana, desenvolvendo os valores pelos quais se pauta a nossa Associação, a saber: Responsabilidade; Integridade; Confidencialidade; Privacidade e Rigor.

Continua a verificar-se a colaboração com a Segurança Social na medida denominada POAPCMC/FEAC, como entidade mediadora, na distribuição de produtos alimentares a pessoas carenciadas.

5 - Outras Informações

Não existem dívidas em mora perante o setor público estatal. Também não existem dívidas em mora perante a segurança social.

7 - Considerações Finais

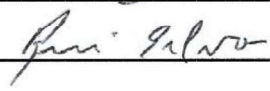
A Direção, não quer neste momento, deixar de manifestar a todos os colaboradores, voluntários, sócios e entidades que de alguma forma colaboraram com a nossa Associação, o seu apreço pelo empenho demonstrado.

Apresenta-se, de seguida as demonstrações financeiras relativas ao período findo, que compreendem o Balanço, a Demonstração dos Resultados por naturezas, a Demonstração de Alterações do Fundo Patrimonial, a Demonstração dos Fluxos de Caixa e o Anexo.

Pataias, 23 de março de 2022

A DIREÇÃO





DEMONSTRAÇÕES FINANCEIRAS

Demonstração dos Resultados por Naturezas
do período findo em 31-12-2021
(montantes em EURO)

RENDIMENTOS E GASTOS	PERÍODO	
	2021	2020
Vendas e serviços prestados	503.194,94	517.052,79
Subsídios, doações e legados à exploração	834.819,65	658.754,92
Custo das mercadorias vendidas e das matérias consumidas	-104.805,47	-101.254,52
Fornecimentos e serviços externos	-278.966,27	-245.029,92
Gastos com o pessoal	-899.666,38	-797.708,43
Imparidade de dívidas a receber (perdas/reversões)	135,00	-508,16
Aumentos/reduções de justo valor		745,70
Outros rendimentos	53.080,22	18.886,62
Outros gastos	-31.505,08	-1.839,27
Resultado antes de depreciações, gastos de financiamento e impostos	76.286,61	49.099,73
Gastos/reversões de depreciação e de amortização	-61.974,02	-58.991,60
Resultado operacional (antes de gastos de financiamento e impostos)	14.312,59	-9.891,87
Juros e rendimentos similares obtidos	1.800,31	
Juros e gastos similares suportados	-1.088,39	-31,56
Resultado antes de impostos	15.024,51	-9.923,43
Resultado líquido do período	15.024,51	-9.923,43

Balanço
em 31-12-2021
(montantes em EURO)

RUBRICAS	DATAS	
	Dez 2021	Dez 2020
ATIVO		
Ativo não corrente		
Ativos fixos tangíveis	1.360.338,38	1.459.819,72
Ativos intangíveis	1.846,57	2.769,71
Outros créditos e ativos não correntes	9.017,23	4.874,09
	1.371.202,18	1.467.463,52
Ativo corrente		
Inventários	5.286,17	6.600,08
Créditos a receber	361.161,90	495.814,72
Estado e outros entes públicos		22.726,53
Fundadores / beneméritos / patrocinadores / doadores / associados / membros	4.766,00	6.046,00
Diferimentos	4.490,30	5.624,73
Outros ativos correntes	80.030,02	
Caixa e depósitos bancários	13.227,37	26.481,78
	468.961,76	563.293,84
Total do ativo	1.840.163,94	2.030.757,36
FUNDOS PATRIMONIAIS E PASSIVO		
Fundos patrimoniais		
Fundos	50.757,57	50.757,57
Resultados transitados	907.059,42	916.982,85
Ajustamentos / outras variações nos fundos patrimoniais	425.928,54	399.642,55
Resultado líquido do período	15.024,51	-9.923,43
Total dos fundos patrimoniais	1.398.770,04	1.357.459,54
Passivo		
Passivo não corrente		
Passivo corrente		
Fornecedores	20.950,73	30.646,23
Estado e outros entes públicos	28.186,96	20.030,72
Financiamentos obtidos		52.877,50
Diferimentos	263.657,96	451.259,87
Outros passivos correntes	128.598,25	118.483,50
	441.393,90	673.297,82
Total do passivo	441.393,90	673.297,82
Total dos fundos patrimoniais e do passivo	1.840.163,94	2.030.757,36